

EXPLORE[®] SCIENTIFIC

MINI THERMO-HYGROMETER WITH COMFORT INDICATOR

MINI TERMOIGROMETRO CON INDICATORE COMFORT

MINI-THERMO-HYGROMETER MIT KOMFORTKLIMA-ANZEIGE

MINI THERMO-HYGROMETRE AVEC INDICATEUR DE CONFORT

MINI TERMOHIGRÓMETRO CON INDICADOR DE CONFORT

Art.No.: WSH0008

EN	INSTRUCTION MANUAL.....	2
IT	ISTRUZIONI PER L'USO.....	8
DE	BEDIENUNGSANLEITUNG	14
FR	MODE D'EMPLOI	20
ES	MANUAL DE INSTRUCCIONES	26



ABOUT THIS INSTRUCTION MANUAL



These operating instructions are to be considered a component of the device. Please read the safety instructions and the operating instructions carefully before use. Keep these instructions for renewed use at a later date. When the device is sold or given to someone else, the instruction manual must be provided to the new owner/user of the product. The device is intended only for indoor use.

GENERAL WARNINGS

- **Risk of electric shock** – This device contains electronic components that operate via a power source (power supply and/or batteries). Children should only use the device under adult supervision. Only use the device as described in the

manual; otherwise, you run the risk of an electric shock.

- **Choking hazard** – Children should only use the device under adult supervision. Keep packaging material, like plastic bags and rubber bands, out of the reach of children, as these materials pose a choking hazard.
- **Risk of chemical burn** – Keep batteries out of the reach of children! Make sure you insert the batteries correctly. Leaking battery acid can lead to chemical burns. Avoid contact of battery acid with skin, eyes and mucous membranes. In the event of contact, rinse the affected region immediately with a plenty of water and seek medical attention.
- **Risk of fire/explosion** – Do not expose the device to high temperatures. Use only the recommended batteries. Do not short-circuit the device or batteries, or

throw them into a fire. Excessive heat or improper handling could trigger a short-circuit, a fire, or an explosion.

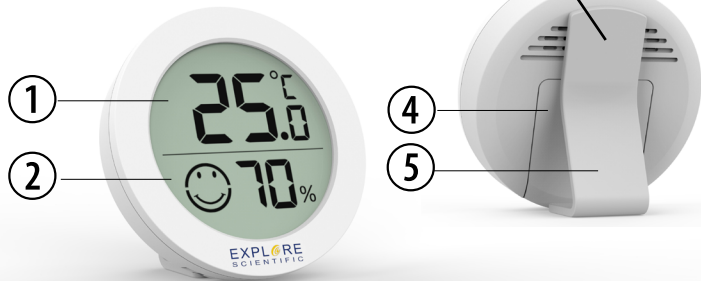
- Do not disassemble the device. In the event of a defect, please contact your dealer. The dealer will contact the Service Centre and can send the device in to be repaired, if necessary.
- Use only the recommended batteries. Always replace weak or empty batteries with a new, complete set of batteries at full capacity. Do not use batteries from different brands or with different capacities. The batteries should be removed from the unit if it has not been used for a long time.

SCOPE OF DELIVERY

3x thermohygrometer, Operating instructions, 3x button cell battery (3.0V CR2032)

PRODUCT OVERVIEW

1. Indoor temperature
2. Comfort level and indoor humidity
3. Wall mount hole
4. Battery compartment
5. Table stand



GETTING STARTED

INSERT BATTERIES


1. Remove the battery door from the back.
2. First use: remove the transparent plastic tab. Battery change: Use only a CR2032 (3.0V) type battery and insert it according to the polarities (+/-) shown.
3. Reattach the battery door

OPERATION

TEMPERATURE AND HUMIDITY

Once the battery is installed, the main unit will start displaying the interior measurement information. There are 3 different icons to displaying the indoor climate as below:

COMFORT LEVEL

-  1. humidity is lower than 40%; at the same time, the temperature is higher than 20°C, but lower than 27°C.



2. humidity is higher than 70%, or temperature is lower than 20°C, or temperature is higher than 27°C.



3. humidity is between 40%-70%, at the same time, the temperature is higher than 20°C, but lower than 27°C.

SPECIFICATIONS

Dimensions:

55x55x13.6 mm (L x W x H)

Weight:

30 g

Indoor temperature range:

0°C to +50°C (32°F to 122°F)


Indoor humidity range:

10% - 99%

Power:

1x CR2032 3.0V button cell


EC DECLARATION OF CONFORMITY

 Guangzhou Bresser Optical Instruments Co., Ltd has issued a "Declaration of Conformity" in

accordance with applicable guidelines and corresponding standards. The full text of the EU declaration of conformity is available at the following internet address:

<https://www.explorescientific.it/certificati-di-conformita>

RCM DECLARATION OF CONFORMITY


 The product complies with electrical safety, EMC and radio spectrum regulatory requirements for products supplied to the Australia or New Zealand market.


NOTES ON CLEANING


- Remove the batteries before cleaning.
- Only use a dry cloth to clean the exterior of the device. To avoid damaging the


- electronics, do not use any cleaning fluid.
- Protect the device from dust and moisture.

DISPOSAL

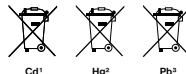
 Dispose of the packaging materials properly, according to their type, such as paper or cardboard. Contact your local waste-disposal service or environmental authority for information on the proper disposal.

 Do not dispose of electronic devices in the household garbage!

 As per the Directive 2002/96/EC of the European Parliament on waste electrical and electronic equipment and its adaptation into German law, used electronic devices must be collected separately and recycled in an environmentally friendly manner.

 In accordance with the regulations concerning batteries and rechargeable batteries, disposing of them in the normal

household waste is explicitly forbidden. Please make sure to dispose of your used batteries as required by law – at a local collection point or in the retail market. Disposal in domestic waste violates the Battery Directive. Batteries that contain toxins are marked with a sign and a chemical symbol.



- ¹ battery contains cadmium
- ² battery contains mercury
- ³ battery contains lead

WARRANTY & SERVICE

The product will be free from defects in materials and workmanship for a period of 24 months starting from the date indicated in the

purchase document.

The warranty terms and conditions can be consulted on the following website:

<https://www.explorescientific.it/warranty>

INFORMAZIONI SUL MANUALE DI ISTRUZIONI



Il presente manuale è parte integrante del prodotto. Non azionare il dispositivo prima di aver letto attentamente le istruzioni di sicurezza e le istruzioni per l'uso in esso contenute. Il manuale deve essere conservato in modo che sia possibile consultarlo anche in seguito. Nel caso in cui il dispositivo venga venduto o ceduto a terzi, il manuale dovrà essere fornito al nuovo possessore del dispositivo. Il dispositivo può essere utilizzato esclusivamente in ambienti interni.



AVVERTENZE GENERALI

- **RISCHIO DI FOLGORAZIONE** – Questo apparecchio contiene componenti elettronici azionati da una sorgente di corrente (alimentatore e/o batterie). L'utilizzo deve avvenire in stretta

conformità con quanto prescritto nel presente manuale. In caso contrario, non sarà possibile escludere il rischio di infortuni elettrici.

- **PERICOLO DI SOFFOCAMENTO** – I bambini possono utilizzare il dispositivo solo sotto la vigilanza di un adulto. I materiali di imballaggio, i sacchetti di plastica e le fasce in gomma possono causare soffocamento e, pertanto, devono essere conservati in modo che i bambini non riescano a raggiungerli.
- **RISCHIO DI CORROSIONE** – Tenere le batterie fuori dalla portata dei bambini. Accertarsi di installare le batterie nel modo corretto. La fuoriuscita di acido dalle batterie può causare ustioni chimiche. Evitare che l'acido venga a contatto con pelle, occhi e mucose. In caso, lavare immediatamente le parti interessate con un'abbondante quantità di acqua e rivolgersi a un medico.

- **PERICOLO DI INCENDIO/ESPLOSIONE**
Non esporre il dispositivo a temperature elevate. Evitare che possano verificarsi cortocircuiti a carico del dispositivo o delle batterie. Non gettare il dispositivo o le batterie nel fuoco. Il surriscaldamento o l'impiego inappropriato potrebbe generare un cortocircuito, un incendio o un'esplosione.
- Non smontare il dispositivo. Qualora dovesse rilevarsi difettoso, rivolgersi al proprio rivenditore autorizzato. Il rivenditore provvederà a contattare il Centro assistenza e, se necessario, spedisce il dispositivo in riparazione.
- Utilizzare solo le batterie consigliate. Le batterie scariche o esaurite devono essere sempre sostituite con una serie completa di batterie nuove di capacità massima. Non utilizzare batterie di marche o capacità diverse. Rimuovere le batterie

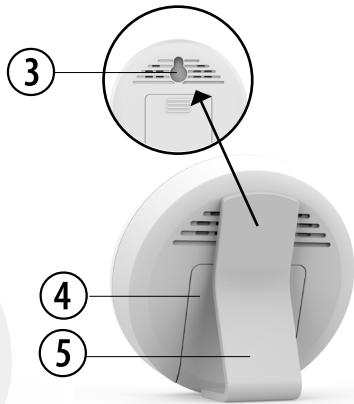
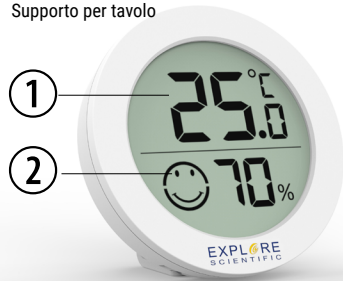
dall'unità se questa rimarrà inutilizzata per un periodo prolungato.

CONTENUTO DELLA CONFEZIONE

3x termoisolante, manuale di istruzioni, 3 batterie CR2032

INFORMAZIONI GENERALI SUL PRODOTTO

1. Temperatura interna
2. Indicatore del livello di comfort, umidità interna
3. Supporto per parete
4. Vano batterie
5. Supporto per tavolo



OPERAZIONI PRELIMINARI

INSTALLAZIONE DELLE BATTERIE

1. Rimuovere lo sportello dal vano batterie situato sul retro del dispositivo.
2. Primo utilizzo: rimuovere la linguetta di plastica trasparente.
Sostituzione della batteria: utilizzare solo una batteria di tipo CR2032 (3,0 V) e inserirla secondo le polarità (+/-) mostrate.
3. Richiudere il vano batterie.

UTILIZZO

TEMPERATURA E UMIDITÀ

Subito dopo l'inserimento delle batterie, la stazione base comincia a visualizzare i valori misurati nello spazio interno. Si possono visualizzare 3 simboli diversi per il livello del clima interno:

LIVELLO CLIMA



1. L'umidità è inferiore al 40%; allo stesso tempo, la temperatura è superiore a 20°C, ma inferiore a 27°C.



2. L'umidità è superiore al 70%, o la temperatura è inferiore a 20°C, o la temperatura è superiore a 27°C.



3. L'umidità è compresa tra il 40%-70%, allo stesso tempo, la temperatura è superiore a 20°C, ma inferiore a 27°C.

SPECIFICHE

Dimensioni (unità principale)

55x55x13.6 mm (LxPxA)

Peso (unità principale)

30 g

Campo di visualizzazione della temperatura interna

Da -5 a +50 °C (da 23 a 122 °F)


Campo di visualizzazione della umidità interna

10% - 99% RH

Alimentazione

1 batterie CR2032 da 3,0 V

DICHIARAZIONE DI CONFORMITA' UE

 Guangzhou Bresser Optical Instruments Co., Ltd ha redatto una "dichiarazione di conformità" in linea con le disposizioni applicabili e le rispettive norme. Su richiesta, è visionabile in qualsiasi momento.

<https://www.explorescientific.it/certificati-di-conformita>


NOTE SULLA PULIZIA


- Prima di pulire il dispositivo, rimuovere le batterie.
- Per pulire le superfici esterne del dispositivo,


servirsi solo di un panno asciutto. Per evitare di danneggiare i componenti elettronici, non utilizzare alcun tipo di fluido detergente.

- Tenere il dispositivo al riparo da polvere e umidità.


SMALTIMENTO

 I materiali di imballaggio devono essere smaltiti nel modo appropriato, a seconda del tipo, ad esempio carta o cartone. Contattare il servizio di smaltimento rifiuti locale o l'autorità ambientale per informazioni su come eseguire correttamente lo smaltimento.

 Non smaltire gli apparecchi elettronici nei rifiuti domestici.

 Ai sensi della direttiva 2002/96/CE del Parlamento europeo sullo

smaltimento di apparecchiature elettriche ed elettroniche, così come recepita nelle legislazioni locali, i dispositivi elettronici usati devono essere smaltiti separatamente e riciclati nel rispetto dell'ambiente.

 Le normative riguardanti le batterie e le batterie ricaricabili ne vietano espressamente lo smaltimento tra i normali rifiuti domestici. Assicurarsi di smaltire le batterie usate in accordo alle disposizioni vigenti, servendosi di un punto di raccolta locale o avvalendosi del canale commerciale al dettaglio. Lo smaltimento nei rifiuti domestici viola la direttiva sulle batterie. Le batterie in cui sono inclusi elementi tossici sono contraddistinte da un segno e un simbolo chimico.



- ¹ Batteria contenente cadmio
- ² Batteria contenente mercurio
- ³ Batteria contenente piombo

GARANZIA E ASSISTENZA

L'articolo sarà privo di difetti nei materiali e nella lavorazione per un periodo di 24 mesi che decorreranno dalla data indicata nel documento di acquisto.

I termini e le condizioni di garanzia possono essere consultati al seguente sito web:

<https://www.explorescientific.it/warranty>

La presente garanzia convenzionale è offerta da Guangzhou Bresser Optical Instruments Co., Ltd. e non pregiudica l'esperimento dei rimedi per i difetti di conformità (previsti dalla legge), di cui il consumatore dispone a titolo gratuito nei confronti del venditore.

ZU DIESER ANLEITUNG



Lesen Sie vor der Benutzung des Geräts aufmerksam die Sicherheitshinweise und die Bedienungsanleitung.

Bewahren Sie diese Bedienungsanleitung für die erneute Verwendung zu einem späteren Zeitpunkt auf. Bei Verkauf oder Weitergabe des Gerätes ist die Bedienungsanleitung an jeden nachfolgenden Besitzer/Benutzer des Produkts weiterzugeben. Das Gerät ist nur für den Betrieb in Innenräumen bestimmt!



ALLGEMEINE SICHERHEITSHINWEISE

- **GEFAHR eines STROMSCHLAGS!** Dieses Gerät beinhaltet Elektronikteile, die über eine Stromquelle (Netzteil und/oder Batterien) betrieben werden. Die Nutzung darf nur, wie in der Anleitung beschrieben erfolgen, andernfalls besteht GEFAHR

eines STROMSCHLAGS!

- **ERSTICKUNGSGEFAHR!** Kinder sollten das Gerät nur unter Aufsicht benutzen. Verpackungsmaterialien (Plastiktüten, Gummibänder, etc.) von Kindern fernhalten! Es besteht ERSTICKUNGSGEFAHR!
- **VERÄTZUNGSGEFAHR!** Batterien gehören nicht in Kinderhände! Achten Sie beim Einlegen der Batterie auf die richtige Polung. Ausgelaufene Batteriesäure kann zu Verätzungen führen! Vermeiden Sie den Kontakt von Batteriesäure mit Haut, Augen und Schleimhäuten. Spülen Sie bei Kontakt mit der Säure die betroffenen Stellen sofort mit reichlich klarem Wasser und suchen Sie einen Arzt auf.
- **BRAND-/EXPLOSIONSGEFAHR!** Setzen Sie das Gerät keinen hohen Temperaturen aus. Benutzen Sie nur die empfohlenen Batterien. Gerät und Batterien nicht kurzschließen oder ins Feuer werfen! Durch

übermäßige Hitze und unsachgemäße Handhabung können Kurzschlüsse, Brände und sogar Explosionen ausgelöst werden!

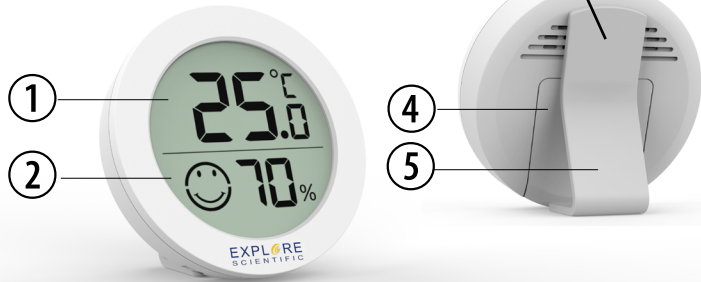
- Bauen Sie das Gerät nicht auseinander! Wenden Sie sich im Falle eines Defekts bitte an Ihren Fachhändler. Er nimmt mit dem Service-Center Kontakt auf und kann das Gerät ggf. zwecks Reparatur einschicken.
- Benutzen Sie nur die empfohlenen Batterien. Ersetzen Sie schwache oder verbrauchte Batterien immer durch einen komplett neuen Satz Batterien mit voller Kapazität. Verwenden Sie keine Batterien unterschiedlicher Marken, Typen oder unterschiedlich hoher Kapazität. Entfernen Sie Batterien aus dem Gerät, wenn es längere Zeit nicht benutzt wird!

LIEFERUMFANG

3x Thermo-Hygrometer, Bedienungsanleitung, Batteriefach für 3x CR2032

PRODUKTÜBERSICHT

1. Innentemperatur
2. Raumklima-Indikator, Innenluftfeuchtigkeit
3. Aufhängevorrichtung
4. Batteriefach
5. Standfuß



ERSTE SCHRITTE

BATTERIEN EINLEGEN




1. Entfernen Sie die Batteriefachabdeckung von der Rückseite.
2. Erstinbetriebnahme: Entfernen Sie die transparente Plastiklasche.
Batteriewechsel: Setzen Sie nur eine Batterie vom Typ CR2032 (3.0V) entsprechend den angegebenen Polaritäten (+/-) ein.
3. Schließen Sie das Batteriefach.

BETRIEB

TEMPERATUR UND LUFTFEUCHTIGKEIT

Sobald die Batterien eingelegt wurden, beginnt die Basisstation mit der Anzeige der Messwerte für den Innenbereich. Es können 3 verschiedene Symbole für das Level des Raumklimas angezeigt werden:

KLIMA-LEVEL

-  1. Die Luftfeuchtigkeit ist niedriger als 40%; gleichzeitig ist die Temperatur höher als 20°C, aber niedriger als 27°C.
-  2. Die Luftfeuchtigkeit ist höher als 70%, oder die Temperatur ist niedriger als 20°C, oder die Temperatur ist höher als 27°C.
-  3. Die Luftfeuchtigkeit liegt zwischen 40%-70%, gleichzeitig ist die Temperatur höher als 20°C, aber niedriger als 27°C.

SPEZIFIKATIONEN

Abmessungen:
55x55x13.6 mm (L x B x H)

Gewicht:

30 g

Temperaturanzeigebereich:

0 °C bis +50 °C (32 °F bis 122 °F)


Luftfeuchtigkeitsbereich:

10-99%

Energie:

1x CR2032 3.0V Knopfzelle

EG-KONFORMITÄTSERKLÄRUNG


 Eine „Konformitätserklärung“ in Übereinstimmung mit den anwendbaren Richtlinien und entsprechenden Normen ist von der Guangzhou Bresser Optical Instruments Co., Ltd erstellt worden. Der vollständige Text der EG-Konformitätserklärung ist unter der folgenden Internetadresse verfügbar:

<https://www.explorescientific.it/certificati-di-conformita>

HINWEISE ZUR REINIGUNG

- Trennen Sie das Gerät vor der Reinigung von der Stromquelle oder entfernen Sie die Batterien!
- Reinigen Sie das Gerät nur äußerlich mit einem trockenen Tuch. Um eine Beschädigung der Elektronik zu vermeiden, verwenden Sie keine Reinigungsflüssigkeit.
- Schützen Sie das Gerät vor Staub und Feuchtigkeit.

ENTSORGUNG

 Entsorgen Sie die Verpackungsmaterialien sortenrein. Beachten Sie bitte bei der Entsorgung des Geräts die aktuellen gesetzlichen Bestimmungen. Informationen zur

fachgerechten Entsorgung erhalten Sie bei den kommunalen Entsorgungsdienstleistern oder dem Umweltamt.



Werfen Sie Elektrogeräte nicht in den Hausmüll! Gemäß der Europäischen Richtlinie 2002/96/EG über Elektro- und Elektronik-Altgeräte und deren Umsetzung in nationales Recht, müssen verbrauchte Elektrogeräte getrennt gesammelt und einer umweltgerechten Wiederverwertung zugeführt werden.



Sie können die Batterien nach Gebrauch entweder in unserer Verkaufsstelle oder in unmittelbarer Nähe (z.B. im Handel oder in kommunalen Sammelstellen) unentgeltlich zurückgeben. Bitte entsorgen Sie Ihre gebrauchten Batterien wie gesetzlich vorgeschrieben - an einer lokalen Sammelstelle oder im Einzelhandel. Die Entsorgung über den Hausmüll verstößt gegen

die Batterie-Richtlinie. Batterien und Akkus sind mit einer durchgekreuzten Mülltonne sowie dem chemischen Symbol des Schadstoffes beschriftet.

Cd²⁺Hg²⁺Pb²⁺

- 1 Batterie enthält Cadmium
- 2 Batterie enthält Quecksilber
- 3 Batterien enthalten Blei

GARANTIE & SERVICE

Das Produkt wird ab dem Kaufdatum (wie auf dem Kaufbeleg angegeben) für einen Zeitraum von 24 Monaten frei von Material- und Verarbeitungsfehlern sein. Die Garantiebedingungen sind auf der folgenden Website verfügbar:
<https://www.explorescientific.it/warranty>

A PROPOS DE CE MODE D'EMPLOI



Ce mode d'emploi fait partie intégrante de l'appareil.

Veuillez lire les consignes de sécurité et le mode d'emploi attentivement avant utilisation.

Conservez ce mode d'emploi pour consultation ultérieure. Lorsque l'appareil est vendu ou donné à un tiers, le mode d'emploi doit être fourni au nouveau propriétaire/utilisateur du produit. L'appareil est prévu pour un usage intérieur uniquement.

AVERTISSEMENTS - GÉNÉRALITÉS

- **Risque d'électrocution** – Cet appareil contient des composants électroniques qui fonctionnent via une alimentation électrique (bloc secteur et/ou piles). Les enfants ne peuvent utiliser cet appareil

que sous la surveillance d'un adulte. N'utilisez l'appareil que de la façon décrite dans le manuel, autrement vous encourez le risque de subir une électrocution.

- **Risque de suffocation** – Les enfants ne peuvent utiliser cet appareil que sous la surveillance d'un adulte. Veuillez conserver le matériel d'emballage, tel que les sacs en plastiques et les élastiques, hors de portée des enfants, car ces matériaux présentent un risque de suffocation.
- **Risque de brûlure chimique** – Gardez les piles hors de portée des enfants ! Veuillez à insérer les piles correctement. Des piles qui fuient peuvent entraîner des brûlures chimiques. Evitez le contact entre l'acide des piles et la peau, les yeux et les muqueuses. En cas de contact, rincez immédiatement la partie touchée avec beaucoup d'eau et contactez un médecin.

- **Risque d'incendie/explosion** – N'exposez pas l'appareil à des températures élevées. Utilisez uniquement les piles recommandées. Ne court-circuitez pas l'appareil ou les piles et ne les jetez pas au feu. Une chaleur excessive ou une manipulation inappropriée peut entraîner un court-circuit, un incendie ou une explosion.
- Ne démontez pas l'appareil. En cas de dysfonctionnement, contactez votre revendeur. Le revendeur prendra contact avec le service technique et enverra l'appareil pour réparation le cas échéant.
- Utilisez uniquement les piles recommandées. Veuillez toujours remplacer des piles faibles ou usagées par un jeu complet de piles neuves pleinement chargées. N'utilisez pas des piles de marques ou de capacités différentes. Les piles doivent être retirées de l'appareil si celui-ci n'est pas utilisé pendant une

période prolongée.

CONTENU DE LA LIVRAISON

3 x thermo-hygrometre, mode d'emploi, 3 piles CR2032

EN

IT

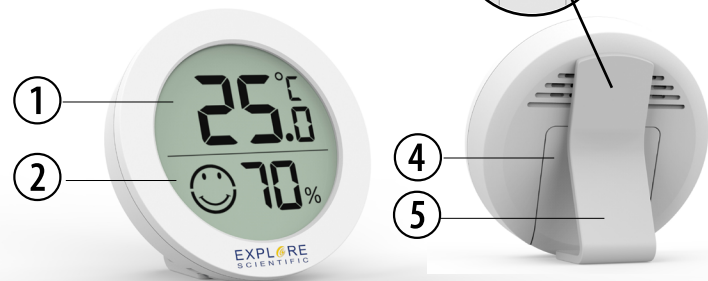
DE

FR

ES

DESCRIPTION DU PRODUIT

1. Température intérieure
2. Indicateur de confort, humidité intérieure
3. Support mural
4. Compartiment des piles
5. Support de table



POUR COMMENCER

INSERTION DES PILES

1. Retirez le couvercle du compartiment à piles situé au dos.
2. Première utilisation: retirez la languette en plastique transparente.
Changement de pile: Utilisez uniquement une pile de type CR2032 (3,0 V) et insérez-la en respectant les polarités (+/-) indiquées.
3. Refermez le logement des piles.

UTILISATION

TEMPÉRATURE ET HYGROMÉTRIE

Dès que les piles ont été insérées, la station de base commence à afficher les valeurs mesurées pour l'intérieur. 3 symboles différents peuvent être affichés pour le niveau du climat ambiant:

NIVEAU DU CLIMAT AMBIANT



1. L'humidité est inférieure à 40% ; en même temps, la température est supérieure à 20°C, mais inférieure à 27°C.



2. L'humidité est supérieure à 70%, ou la température est inférieure à 20°C, ou la température est supérieure à 27°C.



3. L'humidité est comprise entre 40% et 70%, en même temps, la température est supérieure à 20°C, mais inférieure à 27°C.

SPÉCIFICATIONS

Dimensions (unité principale) :
55x55x13.6 mm (L x l x h)


Poids (unité principale) :
30 g

Plage d'affichage de la température intérieure :
-5°C à +50°C (23°F à 122°F)

Plage d'affichage de la humidité :
10% - 99% HR

Alimentation :
1 piles CR2032 3,0 V

DÉCLARATION DE CONFORMITÉ CE


 Guangzhou Bresser Optical Instruments Co., Ltd a émis une « déclaration de conformité » conformément aux lignes directrices applicables et aux normes correspondantes. Celle-ci peut être consultée à tout moment sur demande.

<https://www.explorescientific.it/certificati-di-conformita>

REMARQUES SUR LE NETTOYAGE

- Retirez les piles avant le nettoyage.
- Utilisez uniquement un chiffon sec pour nettoyer l'extérieur de l'appareil. Pour éviter d'endommager les composants électroniques, n'utilisez pas de liquide de nettoyage.
- Protégez l'appareil contre la poussière et l'humidité.

ELIMINATION

 Éliminez les matériaux d'emballage correctement en fonction de leur type, tels que le papier ou le carton. Prenez contact avec votre service de collecte des déchets ou une autorité environnementale pour obtenir des informations sur une élimination appropriée.



Ne jetez pas les appareils électroniques avec les ordures ménagères !

Conformément à la directive 2002/96/CE du Parlement européen relative aux déchets d'équipements électriques et électroniques et son adaptation dans la législation allemande, les appareils électroniques usagés doivent faire l'objet d'une collecte séparée et doivent être recyclés dans le respect de l'environnement.



Conformément aux réglementations sur les piles et les piles rechargeables, il est formellement interdit de jeter les piles dans les ordures ménagères. Veillez à éliminer vos piles usagées tel qu'exigé par la loi : à un point de collecte local ou auprès d'un revendeur. Jeter les piles avec les ordures ménagères enfreint la Directive relative aux piles. Les piles qui contiennent des toxines sont marquées avec un signe et un symbole chimique.



- ¹ pile contenant du cadmium
- ² pile contenant du mercure
- ³ pile contenant du plomb

GARANTIE & RÉPARATION

Ce produit sera garanti contre tout défaut de matériaux et de fabrication pendant une période de 24 mois à compter de la date indiquée sur la preuve d'achat.

Les conditions générales de la garantie peuvent être consultées sur le site Web suivant : <https://www.explorescientific.it/warranty>

ACERCA DE ESTE MANUAL DE INSTRUCCIONES



Este manual de instrucciones debe considerarse un componente del aparato. Lea atentamente las instrucciones de seguridad y el manual de instrucciones antes de usar el producto.

Guarde estas instrucciones para poder utilizarlas en el futuro. Si el aparato se vende o se entrega a otra persona, el manual de instrucciones deberá entregarse al nuevo propietario/usuario del producto. El aparato está destinado únicamente para uso en interiores.



ADVERTENCIAS GENERALES

- **Riesgo de descargas eléctricas** – Este aparato contiene componentes electrónicos que funcionan mediante una fuente de alimentación (adaptador de corriente y/o pilas). Los niños

solo pueden utilizar el aparato bajo la supervisión de un adulto. Utilice el aparato solo como se describe en el manual; de lo contrario, corre el riesgo de sufrir una descarga eléctrica.

- **Peligro de asfixia** – Los niños solo pueden utilizar el aparato bajo la supervisión de un adulto. Mantenga el material de embalaje, como bolsas de plástico y gomas elásticas, fuera del alcance de los niños, ya que estos materiales representan un peligro de asfixia.
- **Riesgo de quemaduras químicas** – ¡Mantenga las pilas fuera del alcance de los niños! Asegúrese de insertar las pilas correctamente. El ácido que pueda fugarse de las pilas puede provocar quemaduras químicas. Evite el contacto del ácido de las pilas con la piel, los ojos y las membranas mucosas. En caso

de contacto, enjuagar inmediatamente la zona afectada con abundante agua y acudir al médico.

- **Riesgo de incendio/explosión** – No exponga el aparato a altas temperaturas. Utilice solo las pilas recomendadas. No cortocircuite el aparato o las pilas, ni los tire al fuego. Un calor excesivo o una manipulación inadecuada podrían provocar un cortocircuito, un incendio o una explosión.
- No desmonte el aparato. En caso de defectos, póngase en contacto con su distribuidor. El distribuidor se pondrá en contacto con el Centro de asistencia y podrá enviar el aparato para su reparación si es necesario.
- Utilice solo las pilas recomendadas. Siempre reemplace las pilas débiles o gastadas por un nuevo juego de pilas completo a plena capacidad. No

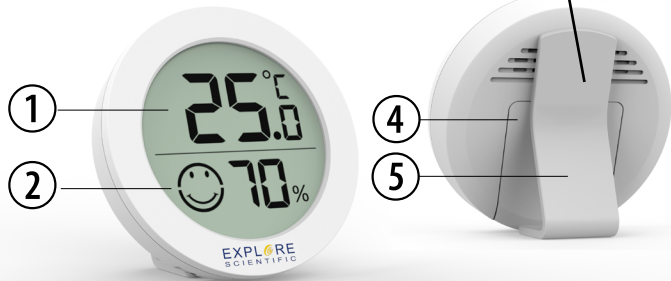
utilice pilas de marcas diferentes o con capacidades diferentes. Las pilas se deben retirar de la unidad si esta no se ha utilizado durante mucho tiempo.

VOLUMEN DE SUMINISTRO

3 x termohigrómetro, manual de instrucciones, 3 pilas CR2032

VISTA GENERAL DEL PRODUCTO

1. Temperatura interior
2. Indicateur de confort, Pantalla de humedad interior
3. Soporte de pared
4. Compartimento de las pilas
5. Soporte de mesa



PRIMEROS PASOS

INSERCIÓN DE LAS PILAS

1. Retire la cubierta del compartimento de las pilas de la parte posterior.
2. Primera utilización: retirar la lengüeta de plástico transparente.
Cambio de pila: Utilice únicamente una pila de tipo CR2032 (3,0V) e insértela según las polaridades (+/-) indicadas.
3. Vuelva a colocar la tapa de la pila.

FUNCIONAMIENTO

TEMPERATURA Y HUMEDAD

Una vez instalada la pila, la unidad principal comenzará a mostrar la información de medición interior. Hay 3 iconos diferentes para mostrar el clima interior como se indica a continuación:

NIVEL DE CONFORT



1. La humedad es inferior al 40%; al mismo tiempo, la temperatura es superior a 20°C, pero inferior a 27°C.



2. La humedad es superior al 70%, o la temperatura es inferior a 20°C, o la temperatura es superior a 27°C.



3. La humedad está entre el 40%-70%; al mismo tiempo, la temperatura es superior a 20°C, pero inferior a 27°C.

ESPECIFICACIONES

Dimensiones (unidad principal):
55 x 55 x 13.6 mm (La x An x Al)

Peso (unidad principal):
30 g

Rango de indicación de temperatura interior:

De -5 °C a +50 °C (de 23 °F a 122 °F)


Rango de indicación de humedad interior:

10% - 99% RH

Alimentación:

1 pilas CR2032 de 3,0 V

DECLARACIÓN DE CONFORMIDAD CE

 Guangzhou Bresser Optical Instruments Co., Ltd ha emitido una "Declaración de conformidad" de

acuerdo con las directrices aplicables y las normas pertinentes. Puede consultarse en cualquier momento previa solicitud.

<https://www.explorescientific.it/certificati-di-conformita>

NOTAS SOBRE LA LIMPIEZA

- Retire las pilas antes de limpiar el aparato.
- Utilice solo un paño seco para limpiar el

exterior del aparato. Para evitar daños en la electrónica, no utilice líquidos limpiadores.

- Proteja el aparato contra el polvo y la humedad.

DESECHADO



Deseche los materiales de embalaje debidamente, separándolos según el tipo, como papel o cartón. Póngase en contacto con el servicio local de eliminación de residuos o con la autoridad medioambiental para obtener información sobre el desecho adecuado.



¡No tire aparatos electrónicos a la basura doméstica!

De acuerdo con la Directiva 2002/96/CE del Parlamento Europeo sobre residuos de aparatos eléctricos y electrónicos y su adaptación a la legislación alemana, los aparatos electrónicos usados deben recogerse por separado y reciclarse de forma

respetuosa con el medio ambiente.



De acuerdo con la normativa sobre pilas y acumuladores, está expresamente prohibido tirarlos a la basura doméstica normal. Asegúrese de desechar las pilas usadas según la ley: en un punto de recogida local o en tiendas que ofrezcan el servicio. Si se tiran a la basura doméstica, se estará violando la Directiva sobre pilas y acumuladores. Las pilas que contienen toxinas llevan una señal y un símbolo químico.



Cd¹



Hg²



Pb³

¹ La pila contiene cadmio

² La pila contiene mercurio

³ La pila contiene plomo

GARANTÍA Y ASISTENCIA

El producto estará libre de defectos de materiales y mano de obra durante un periodo de 24 meses a partir de la fecha indicada en el

documento de compra.

Las condiciones de la garantía pueden consultarse en la siguiente dirección web:

<https://www.explorescientific.it/warranty>

**MANUAL DOWNLOAD/DOWNLOAD MANUALE/MANUELLER DOWNLOAD/
TÉLÉCHARGEMENT MANUAL/DESCARGAR MANUAL/HANDLEIDING DOWNLOADEN:**

https://bit.ly/ES_WSH0008

Errors and technical changes reserved. • Con riserva di errori e modifiche tecniche. • Irrtümer und technische Änderungen vorbehalten. • Sous réserve d'erreurs et de modifications techniques. • Queda reservada la posibilidad de incluir modificaciones o de que el texto contenga errores.

ManualWSH0008EUAUS20240408

EXPLORE[®]
SCIENTIFIC

Importatore/Importer:

EU

Nital Spa

Via Vittime di Piazza Fontana 54,
10024 Moncalieri (TO), Italy

www.explorescientific.it
info@nital.it

USA

Explore Scientific, LLC

1010 S. 48th Street, Springdale, AR 72762
www.explorescientific.com